





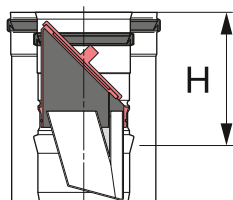
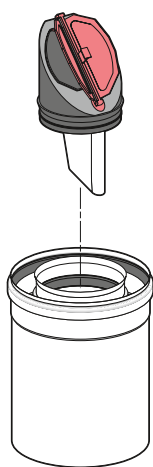


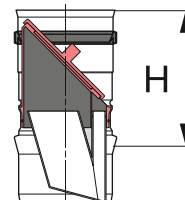
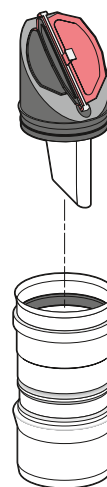
CLAP. VERT 080 M+ Concentrique		CLAP. VERT 080 CD Simple paroi	
 x 1	 x 1
 x 1	 x 1
 x 1	 x 1

Concentrique – Concentric Ø80/125

Simple paroi – Single wall Ø80



H = 12 cm



FR

Préconisation d'utilisation :

- 1** La lubrification des JOINTS, avec de la graisse silicone, est OBLIGATOIRE lors du montage de cet accessoire.
- 2** Le clapet peut être utilisé avec des appareils gaz basse température ou condensation dont la température de fumée ne dépasse pas 160°C.
- 3** Pour une utilisation avec des appareils basse température, le siphon, monté d'usine, doit être remplacé par le bouchon fourni dans l'emballage.
- 4** Afin de garantir un bon fonctionnement, il sera OBLIGATOIREMENT monté VERTICALEMENT, au plus près de l'appareil.

NL

Gebruiks- en installatievoorschriften :

- 1** De smering van de DICHTINGEN, met silicoonvet, is bij de montage van dit toebehoren VERPLICHTEND.
- 2** De klep mag met lage temperatuur of met condensatie gasteelsten, waarvan de rookgastemperatuur de 160°C niet overschrijdt, gebruikt worden.
- 3** Voor een gebruik met toestellen met lage temperatuur, dient de sifon, gemonteerd in de fabriek, door een dop, dewelke zich in de verpakking bevindt, vervangen te worden.
- 4** Om een goede werking te garanderen, zal deze dop VERPLICHTEND VERTIKAAL, zo dicht mogelijk bij het toestel, gemonteerd dienen te worden.

EN

Use and installation instructions :

- 1** SEALS lubrication, with silicon grease, is required when fitting this accessory.
- 2** The valve is either adapted with condensing or non-condensing gas appliances with gas temperature up to 160°C.
- 3** For use with non condensing appliances, the siphon should be replaced by including the plug.
- 4** To ensure proper operation, the valve MUST be mounted VERTICALLY, as close as possible to the appliance

DE

Nutzung und Montage Empfehlungen :

- 1** DICHTUNGEN Schmierung mit Silikonfett, ist erforderlich, bei der Montage dieses Zubehör.
- 2** Diese Klappen sind benutzbar mit Gas-Terminen mit Gas-Temperaturen bis 160 °C.
- 3** Für den Einsatz mit nicht Brennwertgeräte, sollte den Siphon durch die Einbeziehung der Stecker ersetzt werden.
- 4** Um einen reibungslosen Betrieb zu gewährleisten, MUSS die Klappe SENKRECHT, so nah wie möglich an dem Gerät, angepasst werden.